

# Tuin familie Wolters

Reintsweg, Enter

## Inrichtingsschets

Familie Wolters bewoont een typisch Twents huis in Enter. De tuin rondom het huis is aan een opfrisbeurt toe.

Jarenlang is de tuin gebruikt door ouders en kinderen. De kinderen worden nu steeds zelfstandiger en zullen op een andere manier gebruik gaan maken van de tuin. In plaats van voetballen en hutten bouwen, moet er plaats zijn voor buiten zitten, eten en drinken. Daarnaast moet de tuin onderhoudsvriendelijk zijn en een strakke uitstraling hebben.

De nieuwe tuin bestaat uit een geraamte van hagen en bomen die de tuin onderverdelen in verschillende kamers. Deze maakt de tuin spannend. De hagen en rechte borders geven de tuin zijn strakke uitstraling.

### Inrichting Entree

De entree is zeer strak. Het verhardingsoppervlak is meer geconcentreerd rond de ingang, zodat er plaats is voor verschillende auto's om te parkeren.

### Parkeerplaats

De parkeerplaats wordt omzoomd door Taxusblokken. De blokken worden strak geschoren en zijn in de zomer en in de winter groen.

In de taxusblokken staan vier bijzondere boomsoorten die makkelijk de snoeien zijn in blokvorm. Zoals de grijsbladige *Pyrus salicifolia*. Door deze bomen ontstaan coulissen waardoor direct zicht op de auto's vanuit het huis gefilterd wordt.

### Promenade

Vanaf de parkeerplaats naar de voordeur van het huis loopt een eenvoudig pad. Het pad wordt omzoomd door Taxusblokken.

Voor de schuur/kantoor ligt een border met heesters.

Van het pad naar het terras liggen stapstenen in bodembedekkers om zo een alternatieve route te kunnen nemen.

### Inrichting Achtertuin

De achtertuin is wat minder formeel dan de voortuin. De lange zichtassen, een moderne vijver en de strakke hagen sluiten aan op het strakke beeld van de entree.

Door ronde kamers en grote borders krijgt de achtertuin een intiemere sfeer.

### Vijver

Vanuit de uitbouw loopt een zichtlijn de weilanden in. De zichtlijn loopt over de strakke vijver heen. De vijver vormt een spiegel en ligt vlak in het gazon.




Familie Wolters  
ONTWERP door J. Schinkelshoek BNT  
ENTER 05-02-'09

## Referentiebeelden



Boom: Pyrus



Beukenhaag



Boomgaard met haag



Bestrating

# Tuin familie Wolters

Reintsweg, Enter

## Inrichtingsschets

### **Rozenbogen**

Achter de vijver vormen drie borders een kleine ruimte die overspannen worden door zes rozenbogen over een strakke pergola. Hierdoor wordt het zicht naar de weilanden begeleid.

### **Schapenhek**

Op de grens van de tuin naar het weiland staat een kastanjarahouten hek, een schapenhek. Dit hek is transparant, maar verwijst ook naar het landelijke karakter van de plek.

### **Boomgaard**

Aan de achterzijde van de tuin ligt een omhaagde boomgaard. Dit gedeelte van de tuin is afsluitbaar, waardoor de kippen hier rond kunnen scharrelen. De boomgaard kan worden beplant met peren, noten, appels, kersen of pruimenbomen.

### **Zitplek in ronde haag**

De ronde haag achter de schuur betreft deze hoek van de tuin bij de rest. Voor een groot deel omsloten grasveld, is een leuke plek om eens in de schaduw te zitten. De haag sluit dit deel van de tuin enigszins af van de entree en het praktische deel van de tuin aan deze kant van de schuur.

### **Terras**


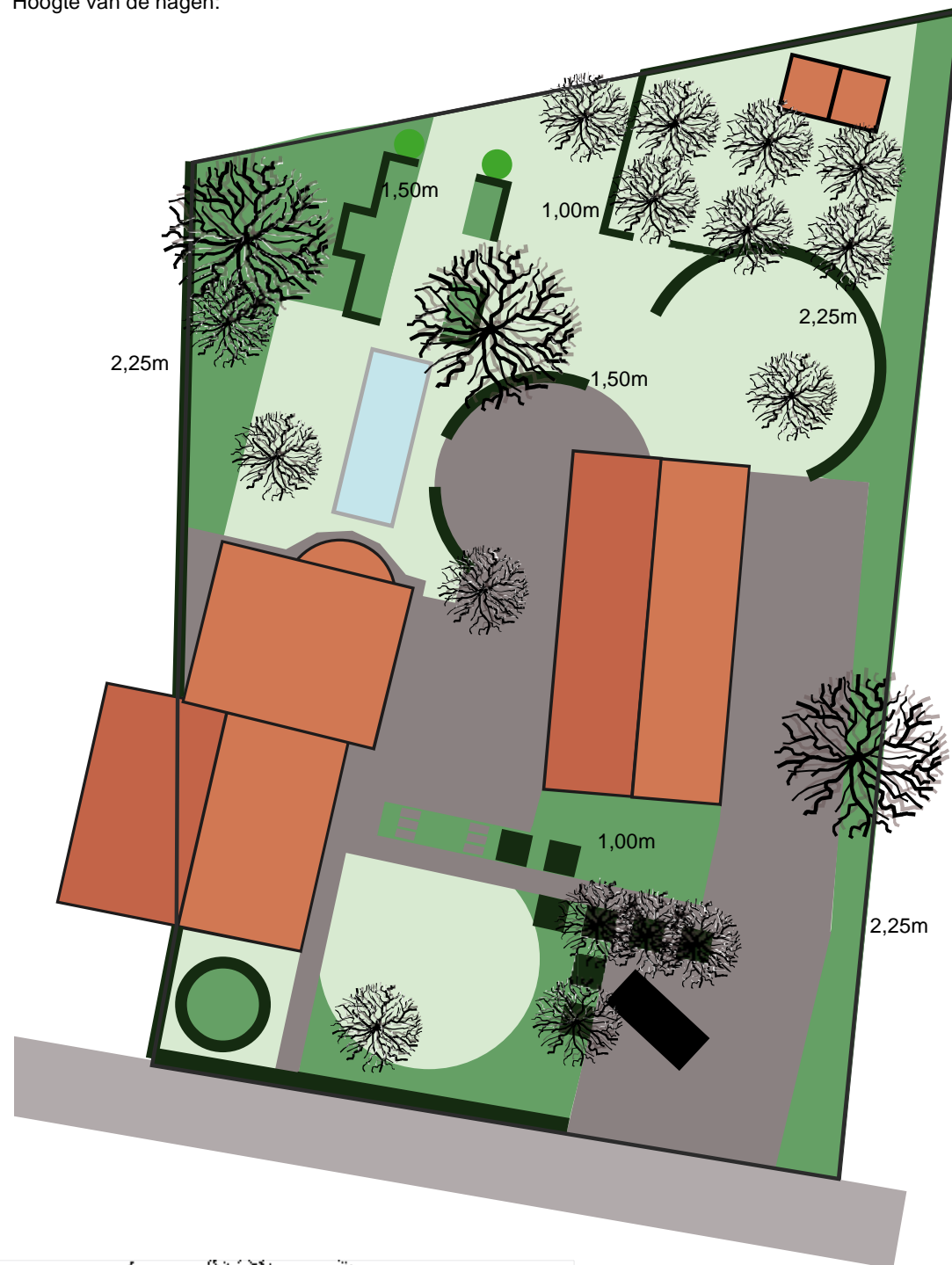
Het terras is vergroot om zo rekening te houden met eventuele toekomstplannen om een serre aan de schuur te bouwen. Het terras is geplaatst op de hoek van de schuur, zodat doorzichten naar de hele tuin mogelijk zijn.

### **Bestrating**

In het ontwerp is uitgegaan van een donkergrijze natuursteen als bestrating. Dit geeft een strak en zakelijk karakter aan de tuin en vormt een contrast met de beplanting. Er zijn veel bestratingsoorten die lijken op natuursteen. Deze geven ongeveer hetzelfde beeld. De keuze voor de bestrating is belangrijk, want de bestratingsoort die je kiest, is heel bepalend voor het eindbeeld.



Hoogte van de hagen:



## Referentiebeelden

